

# KONYA ÇİMENTO



|   |    |
|---|----|
| Gündem  | 3  |
| Yönetim ve Denetim Kurulu                         | 4  |
| Üst Düzey Yöneticilerimiz                         | 7  |
| Tarihçe   | 8  |
| 2004 Yılı Çalışmalarını Yansıtan Başlıca Bilgiler | 10 |
| Ortaklık Yapısı                                   | 11 |
| Yatırımlar  | 12 |
| Mal ve Hizmet Üretimine İlişkin Faaliyetler       | 12 |
| Satış Hasılat ve Miktarları                       | 13 |
| İştiraklerimiz                                    | 15 |
| Ayrıntılı Bilanço                                 | 16 |
| Gelir Tablosu                                     | 18 |
| Mali Durumla İlgili Temel Rasyolar                | 19 |
| İdari Faaliyetler                                 | 20 |
| İşgücü Verimlilik Tablosu                         | 21 |
| Kar Dağıtım Tablosu                               | 22 |
| Denetçiler Raporu                                 | 23 |
| Bağımsız Denetim Raporu                           | 24 |

# İçindekiler

# Gündem

31 Mart 2005 perşembe günü  
saat 10.30'da Şirket Merkezinde yapılacak  
Konya Çimento Sanayii A.Ş.'nin  
Olağan Genel Kurul Toplantı Gündemi



- 1 Açılış ve Esas Mukavelenamenin 48. maddesi hükümlerine göre Başkanlık Divanının oluşturulması,
- 2 Genel Kurul tutanaklarının Başkanlık Divanınca imzalanması hususunda karar ittihazi,
- 3 Yönetim Kurulu Faaliyet Raporu ve Denetçi Raporları ile Bağımsız Denetleme Kuruluşu Raporlarının okunması, 2004 yılı Bilanço ve kar-zarar hesaplarının müzakere ve tasdiki,
- 4 Yönetim Kurulu Üye ve Denetçilerin 2004 yılı faaliyetlerinden dolayı ibraları,
- 5 Dönem içinde Yönetim Kurulun Üyeliklerinde meydana gelen eksilmeler için Yönetim Kurulu'nca yapılan yeni atamaların onaylanması.
- 6 2004 yılı karının dağıtımı konusunda Yönetim Kurulu'nca Esas Mukavelenin 62. maddesine göre teklif edilen kar dağıtım önerisi hakkında karar ittihazi,
- 7 Yönetim Kurulu Üye ve Denetçilerin ücretlerinin tesbiti,
- 8 Yönetim Kurulu üyelerine 2005-2006 yılı faaliyetleri için T. Ticaret Kanunu'nun 334-335'nci maddelerinde belirtilen iznin verilmesi,
- 9 2004 hesap dönemi içinde şirketin yapmış olduğu bağış ve yardımlar hakkında bilgi arzı,
- 10 Dilekler ve kapanış.



# Yönetim Kurulu

|                  |   |                          |
|------------------|---|--------------------------|
| Başkan           | : <b>Dr. M. Cemil ÖZGÜL</b>   | (20.03.2003 - Mart 2006) |
| Başkan Vekili    | : <b>Gilbert NATTA</b>  | (20.03.2003 - Mart 2006) |
| Üye              | : <b>Philippe LATOURNARIE</b>   | (20.03.2003 - Mart 2005) |
|                  | : <b>M. Guy SIDOS</b>   | (Mart 2005 - Mart 2006)  |
| Üye              | : <b>J. MERCERON-VICAT</b>  | (20.03.2003 - Mart 2006) |
| Üye              | : <b>Jean Michel ALLARD</b>   | (20.03.2003 - Mart 2006) |
| Üye              | : <b>L. MERCERON-VICAT</b>  | (20.03.2003 - Mart 2006) |
| Üye              | : <b>Dominique RENIE</b>  | (20.03.2003 - Mart 2006) |
| Üye              | : <b>Hüsnü BOZKURT</b>  | (20.03.2003 - Mart 2006) |
| Üye              | : <b>Bestami İNAN</b>   | (20.03.2003 - Mart 2006) |
| Üye              | : <b>Michel PHILIPPON</b>   | (20.03.2003 - Mart 2006) |
| Süresi           | : Yönetim Kurulu üyeleri üç sene müddet için seçilmektedir.<br>(Esas Mukavelename Md.23)  |                          |
| Şirketin İdaresi | : Yönetim Kurulu Şirketi idare ve Hisse Sahipleri ile üçüncü şahıslara karşı mahkemeler önünde temsil eder.<br>Yönetim Kurulu Şirketin idari ve icrai işlerini yürütmek üzere Genel Müdür tayin edebilir. (Esas Mukavelename Md.26) |                          |

## Denetçiler

|         |                           |                          |
|---------|---------------------------|--------------------------|
| Denetçi | : <b>Robert MICHALLAT</b> | (20.03.2003 - Mart 2006) |
| Denetçi | : <b>Hasan GÖKMEN</b>     | (20.03.2003 - Mart 2006) |
| Denetçi | : <b>F. Ruhsar LORAS</b>  | (20.03.2003 - Mart 2006) |

### **Değerli Ortaklarımız,**

2004 yılı için oluşturulan faaliyet raporumuz, önceki yıllardan farklı olarak bu yıl SPK düzenlemeleri doğrultusunda bağlı ortaklığımız olan Konya Çimento Ticaret Limited Şirketi'nin faaliyetleri ile konsolide edilerek hazırlanan özet verileri içermektedir. Ortaklığımızın 2004 yılı faaliyetlerinin değerlendirilmesine geçmeden önce, kısaca Türkiye açısından nasıl bir yıl geçirdiğimize ve sektör itibarıyla yaşanan bazı gelişmeler hakkında kısaca görüşlerimi sunmak istiyorum.



### **Değerli Ortaklarımız,**

2004 yılı, 2002 yılında yapılan seçimler ve sonrasında güçlü bir siyasî partinin iktidara gelmesi ile siyasî istikrar ve siyasî istikrarla beraber ekonomik istikrarın da sağlandığı bir yıl oldu.

2004 yılında ekonominin genelinde iyi bir performans sağlandı. Avrupa Birliği'ne tam üyelik sürecinin oluşturduğu iyimser beklentilerin fiyatlara yansımaları ile sürdürülebilir hızlı bir ekonomik büyüme sağlandı. İhracattaki yüksek artış, ithalattaki genişleme ve özel sektör yatırımlarındaki artış, sağlanan %9'luk büyüme oranında etkili oldu.

Kamu otoritesinin sürdürdüğü mali disiplin, Merkez Bankası'nın özleştirilmesi ile uygulanan dalgalı kur politikası, reel ücretlerin gerilemesi ve satınalma gücünün önemli ölçüde azalması ile enflasyon tek haneli rakamlara geriledi.

Diğer yandan; ekonomideki genel iyileşmeye karşın işsizlik ülkemizin en önemli ekonomik sorunu oldu. İthalat, ihracat ve dış ticaret hacmi en yüksek rakamlara ulaşmasına rağmen dış ticaret açığı ve cari işlemler açığı büyüdü. Bu yıl da ekonomide yapısal reformlar ve özelleştirme konusunda yeterli adımlar atılamadı. Ancak; kayıt dışılık, vergi, sosyal güvenlik, tarım ve bankacılık alanlarında yetersiz ve sınırlı iyileştirmeler sağlanabildi. Doğrudan yabancı sermaye yatırımları konusunda istenilen rakamlara ulaşılamadı. Ekonomide yatırımların teşviki ve üretim ortamının iyileştirilmesine yönelik çabalar sınırlı kaldı.

### **Değerli Ortaklarımız,**

2004 yılında sektörümüz, Türkiye ekonomisinin yıl içindeki seyrine paralel olarak düzeyli bir iyileşme ve kendini toparlama sürecine girdi. %9'un üzerinde büyüyen sektörümüzdeki yurtiçi çimento ve hazır beton talepleri tümüyle karşılanırken, ihracat açısından da başarılı bir yıl geçirildi. Uluslararası sahada yaşanan sıcak gelişmelerin bizi nereye sürükleyeceği henüz tam olarak netleşmemesine rağmen komşu ülkelerde ortaya çıkan yeni siyasi ve ekonomik konjonktür dış siyasetimiz ve ekonomik faaliyetlerimiz açısından bir çok yeni açılıma imkan sağladı. Böylece komşumuz olan Irak'a olan ihracatımızda önemli artışlar oldu.

Enflasyondaki düşüş ekonomide dengelerin yerine oturması ve Türkiye'nin Avrupa Birliği'ne tam üyelik sürecinde yol alması ile ülkemizde yatırım ortamını iyileştirecek önlemlerin alınması, özellikle yetersiz olan kamu yatırımlarının yeterli hale getirilmesi inşaat sektörümüzü önümüzdeki yıllarda olumlu yönde etkileyecektir.

Şirketimizin 2004 yılı ekonomik performansı, sektörümüzdeki iyileşmeye bağlı olarak bir önceki yıla oranla oldukça yükselmiştir. Bir önceki yıla oranla çimento satışımızda %25, hazır beton satışımızda da %32'lik bir artış kaydedilmiştir. Bu faaliyetlerimiz neticesinde; vergi öncesi bilanço karımız 31.743.408 YTL., ana ortaklık dışı ve vergi sonrası net karımız da 21.868.308 YTL. olmuştur.

Özetle; gelişen ekonomik ve siyasi şartlara göre tedbirlerini önceden almayı öncelikli hedefi haline getiren şirketimiz 2004 yılını, önceki yıllara oranla olabildiğince olumlu noktalamayı başarmıştır.

Geçmişte olduğu gibi gelecekte de hep zirvede olmayı hedefleyen şirketimizin aldığı bu başarılı sonuçlardan dolayı işçisinden genel müdürüne kadar tüm çalışanlarına gayretlerinden dolayı tüm ortaklarımız adına şükranlarımızı sunuyorum.

Kazanılan bu ivmeyle, 2005 yılında çok daha güzel sonuçlar elde edeceğimize olan inancım, hepimize saygılarımı sunuyorum.

**Dr. M. Cemil ÖZGÜL**

Yönetim Kurulu Başkanı



# Üst Düzey Yöneticilerimiz



- |                             |                                 |  |
|-----------------------------|---------------------------------|--|
| 1. <b>Davut ULUS</b>        | - Genel Müdür                   | <i>İktisadi Tic. İlim Akademisi</i>      |
| 2. <b>Mustafa ÖZÇELİK</b>   | - Genel Müdür Teknik Yardımcısı | <i>İTÜ Makina mühendisliği</i>           |
| 3. <b>Kadir BÜYÜKKARA</b>   | - Genel Müdür Yardımcısı        | <i>Marmara Ü. İşletme Fakültesi</i>      |
| 4. <b>Yves KELLER</b>       | - Endüstriyel Müdür / Vicat TR  | <i>Ecolé Nationale Supérieure d'Arts</i> |
| 5. <b>Aziz TEKİNER</b>      | - İşletme Müdürü                | <i>Eskişehir Ü. Kimya Mühendisliği</i>   |
| 6. <b>İsmet ERCENGİZ</b>    | - Muhasebe Müdürü               | <i>İktisadi Tic. İlim Akademisi</i>      |
| 7. <b>H. İbrahim BAYSAL</b> | - Satınalma Müdürü              | <i>ODTÜ Metalürji Mühendisliği</i>       |
| 8. <b>H. Levent İZBUDAK</b> | - Bilgi İşlem Müdürü            | <i>İTÜ Endüstri Mühendisliği</i>         |
| 9. <b>İsa Metin GÜDEN</b>   | - İnsan Kaynakları Müdürü       | <i>ODTÜ Rehberlik-Psikolojik Dan.</i>    |
| 10. <b>Sedat ÖZTÜRK</b>     | - Satış Müdürü                  | <i>Çukurova Ü. Jeoloji Mühendisliği</i>  |

Bağlı Ortaklığımızın (Konya Çimento Ticaret Ltd. Şti)

- |                          |                                  |                                      |
|--------------------------|----------------------------------|--------------------------------------|
| 11. <b>Ahmet GÖZEN</b>   | - Müdür                          | <i>ODTÜ Kamu Yönetimi</i>            |
| 12. <b>Ali UMUR</b>      | - Müdür Yrd. (Satış - Pazarlama) | <i>Strasbourg Ü. Bilgisayar Müh.</i> |
| 13. <b>Ercan KARATAŞ</b> | - Müdür Yrd. (Teknik)            | <i>KTÜ İnşaat Mühendisliği</i>       |

13 11 4 5 1 2 3 6 7 9 12 10 8







# Tarihçe

Şirketimizin kuruluş çalışmaları 1954 yılında 115 Konya'lı işadaminin öncülüğünde başlamıştır.

Sermaye yetersizliği nedeniyle yatırım faaliyetleri bir süre duran şirketimize T.Çimento San.T.A.Ş. ve T.İş Bankası'nın ortak olmaları sağlanmış ve 1963 yılında 6,20.-YTL.sermaye ve yaş sistem teknolojisi ile 200.000 Ton/yıl çimento kapasitesi ile üretime başlamıştır.

Aradan 10 yılı aşkın bir sürenin geçmesi ve şirketimizin artan çimento taleplerini karşılamakta zorlanması 2.nci bir fabrikayı gündeme getirmiştir. 1976 yılında kuru sistem üretim yapan ikinci tesisimizin devreye alınması ile çimento üretim kapasitemiz 600.000 ton/yıl'a çıkarılmıştır.

1986 yılında, kuru sistem üretim yapan mevcut döner fırınımızın üretim kapasitesi artırılmıştır ve üretim maliyeti yüksek olan yaş sistem döner fırınımız tamamen devre dışı bırakılmıştır.

O günlerden bu güne kadar devamlı yenilenen ve kapasitesi artırılan fabrikamızın bugünkü durumu ise; çimento üretim kapasitesi 1993 yılında mevcut FLS.çimento değirmenine ilave ettiğimiz Roller Pres ile 1.100.000 ton/yıl'a, klinker üretim kapasitesi ise 1994 yılında mevcut döner fırınımızın tadili ile 750.000 ton/yıl'a çıkarılmıştır. 1997 yılında 2.nci bir farin değirmeni, 1998 yılında ise üçüncü bir çimento değirmeni, 2001 yılında 2.Döner Fırın ilave edilmiştir. Böylece klinker kapasitemiz 1,5 milyon Ton/yıl'a, çimento öğütme kapasitemiz 2 milyon ton/yıl'a çıkmıştır.

Türkiye'de hazır beton kullanımının yaygınlaşmaya başlaması ile şirketimiz 1994 yılından itibaren Konya'da 2, Karaman, Alanya, Manavgat, Akşehir, Beyşehir, Çumra, Yeniceoba ve Serik ve Kulu'da 1'er adet olmak üzere toplam 11 adet hazır beton santralini işletmeye açmış, ayrıca Güney yöresindeki hazır beton tesislerimize hammadde temin etmek amacıyla Gazipaşa ve Alara'da 1'er adet konkasör tesisi kurmuştur.

1989 yılında özelleştirme kapsamına alınan Şirketimiz de: T.Çimento San.T.A.Ş.'nin % 39,8 oranındaki hisseleri önce Kamu Ortaklığı İdaresine devredilmiş,daha sonra halka açılmıştır.

1991 yılında T.İş Bankası, sahip olduğu Şirketimiz hisselerini blok satışla dünyanın sayılı çimento üreticilerinden olan Fransız VICAT Grubuna devretmiştir.VICAT Gurubu şirketimizde halen % 67 iştirak payına sahiptir.

## 2004 yılı çalışmalarımızı yansıtan Başlıca Bilgiler\* -YTL-

|                             |                | 2004 YILI   | 2003 YILI   | FARK (+ -) |
|-----------------------------|----------------|-------------|-------------|------------|
| Ödenmiş Sermaye             | YTL            | 4.802.220   | 4.802.220   |            |
| Öz Kaynaklar                | YTL            | 218.085.593 | 199.811.208 | 18.274.385 |
| Yabancı Kaynaklar           | YTL            | 24.070.101  | 14.360.333  | 9.709.768  |
| Dönen Varlıklar             | YTL            | 82.753.451  | 52.886.337  | 29.867.114 |
| Duran Varlıklar (Net)       | YTL            | 159.402.243 | 161.285.204 | -1.882.961 |
| Birikmiş Amortisman         | YTL            | 139.557.708 | 129.987.084 | 9.570.624  |
| Kıdem Tazminatı Karşılığı   | YTL            | 2.816.888   | 2.984.420   | -167.532   |
| Sendikasıız Personel        | Ad.            | 205         | 182         | 23         |
| Sendikalı Personel          | Ad.            | 95          | 90          | 5          |
| Üretilen Klinker            | Ton            | 818.300     | 723.300     | 95.000     |
| Üretilen Çimento            | Ton            | 1.105.500   | 895.300     | 210.200    |
| Satılan Çimento (**)        | Ton            | 1.098.900   | 879.096     | 219.804    |
| Hazır Beton Satışı          | m <sup>3</sup> | 681.893     | 514.732     | 167.161    |
| Agrega Üretimi              | Ton            | 651.167     | 531.089     | 120.078    |
| Agrega Satışı (***)         | Ton            | 627.965     | 532.845     | 95.120     |
| Klinker Satışı              | Ton            | 122.751     | 84.044      | 38.707     |
| Yıl Sonu Çimento Stoku      | Ton            | 14.724      | 16.065      | -1.341     |
| Yıl Sonu Klinker Stoku      | Ton            | 21.262      | 128.202     | -106.940   |
| Yurtiçi Satış Hasılatı      | YTL            | 100.380.510 | 81.574.007  | 18.806.503 |
| Yurtdışı Satış Hasılatı     | YTL            | 10.628.617  |             | 10.628.617 |
| Diğer Satış Hasılatları     | YTL            | 47.412      | 623.255     | -575.843   |
| Bilanço Karı (Vergi Öncesi) | YTL            | 31.743.408  | 24.125.909  | 7.617.499  |
| Mali Rantablite             | %              | 6,61        | 5,02        | 1,59       |
| İktisadi Rantablite         | %              | 0,13        | 0,11        | 0,02       |

(\*) Konsolide değerler esas alınmıştır.

(\*\*) Satılan çimentonun 206.706 Tonu (2003'de 152.941 ton)

(\*\*\*) Satılan agreganın 571.647 Tonu (2003'de 455.061 ton) hazır beton tesislerimizde dahili sarf olarak kullanılmış olup, dahili sarf tutarları, satış hasılatı içerisinde yer almamaktadır.

# Ortaklık Yapısı

Şirketimiz hissedarları, pay oranı ve tutarları ile son üç yılda yapılan temettü ödemeleri aşağıda gösterilmiştir.

|                                  | ORTAK SAYISI | TAAHHÜT OLUNAN SERMAYE |              |                  | ÖDENEN           |
|----------------------------------|--------------|------------------------|--------------|------------------|------------------|
|                                  | (*)          | Hisse Adedi            | Hisse %      | YTL.             | YTL.             |
| <b>RESMİ SEKTÖR</b>              |              |                        |              |                  |                  |
| - B.Kamu Ort.İdaresi Başk.       | 1            | 219.973.614            | 22,569       | 1.099.868        | 1.099.868        |
| <b>ÖZEL SEKTÖR (**)</b>          |              |                        |              |                  |                  |
| - Parficim SA.                   | 1            | 492.217.440            | 50,5         | 2.461.087        | 2.461.087        |
| Gediz Madencilik A.Ş.            | 1            | 3.432.000              | 0,352        | 17.160           | 17.160           |
| Konya Çimento Tic.Ltd.Şti. (***) | 1            | 14.243.906             | 1,461        | 71.219           | 71.219           |
| Konya Makarnacılık Ltd.Şti.      | 1            | 1.202.760              | 0,123        | 6.014            | 6.014            |
| Ova Un Fabrikası A.Ş.            | 1            | 823.680                | 0,084        | 4.118            | 4.118            |
| Türk Anadolu Vakfı               | 1            | 274.558                | 0,028        | 1.373            | 1.373            |
| Kurum Dışındaki Tüzel Kişiler    | 4            | 12.080.800             | 1,239        | 60.404           | 60.404           |
| Gerçek Kişiler                   | 435          | 230.439.242            | 23,64        | 1.152.197        | 1.152.197        |
| <b>ÖZEL SEKTÖR TOPLAMI</b>       | <b>444</b>   | <b>754.714.386</b>     | <b>77,43</b> | <b>3.773.572</b> | <b>3.773.572</b> |
| <b>GENEL TOPLAM</b>              | <b>446</b>   | <b>974.688.000</b>     | <b>100</b>   | <b>4.873.440</b> | <b>4.873.440</b> |

Özelleştirme nedeni ile;

(\*) Hisse senetlerimiz nama yazılı olup beyaz ciro ile işlem gördüğünden gerçek ortak sayımız bilinmemektedir. Bu nedenle tablonun tanziminde pay defterimizdeki kayıtlar esas alınmıştır.

(\*\*) Pay defterimizde kayıtlı miktar gösterilmiştir. Pay defteri dışında Parficim SA.'nın Borsa'ya yaptığı açıklamaya göre şirketimizdeki ortaklık payı 3.074.070 YTL.(% 63,078), Vicat gurubuna dahil şirketlerin toplam payı 3.267.058 YTL.(% 67,038) olmuştur.

(\*\*\*) Bağlı Ortaklık payı düşülmemiştir.

yıllar itibariyle

# Dağıtılan Temettü ve Oranları

| YILLAR | TİC. BİLANÇO KARI | DAĞITILAN TEMETTÜ | TEMETTÜ ORANI | ÖDENMİŞ SERMAYE |
|--------|-------------------|-------------------|---------------|-----------------|
|        | (YTL)             | (YTL)             | %             | (YTL)           |
| 2001   | 757.724           | -                 | -             | 4.873.440       |
| 2002   | 14.416.485        | 2.193.048         | 45,0          | 4.873.440       |
| 2003   | 20.904.839        | 3.411.408         | 70,0          | 4.873.440       |

# Yatırımlar

Bağlı ortaklığımız ile birlikte; 2004 yılında arsa alımı, üretim artışı ve teknolojik gelişmelerle ilgili yatırım harcamalarımız tutarı toplam 12.030.733 YTL dir.

# Mal ve hizmet üretimine ilişkin faaliyetler

Şirketimiz üretim ünitelerinin kurulu kapasiteleri ile kapasite kullanım oranları 2004 yılında ürettikleri mamul ve yarı mamuller, önceki yıllara mukayeseli olarak aşağıda gösterilmiştir.

## ÜRETİM ÜNİTELERİ (Çimento)

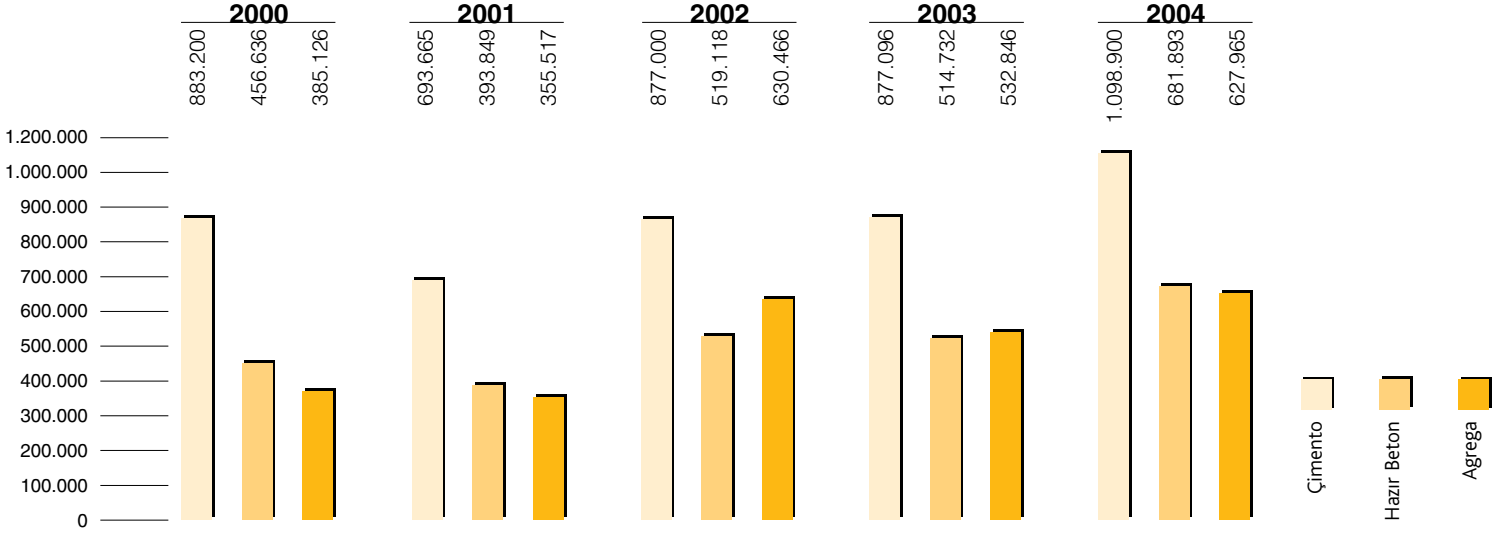
### 2004 YILI FİİLİ

| ÜRETİM ÜNİTELERİ   | BİRİM | KURULU KAPASİTE | ÜRETİM | KAPASİTE KULLANIM % |
|--------------------|-------|-----------------|--------|---------------------|
| KONKASÖR 1         | TON/H | 125             | 139    | 111                 |
| KONKASÖR 2         | TON/H | 250             | 296    | 118                 |
| FARİN DEĞİRMENİ    | TON/H | 130             |        |                     |
| LOESCHE FARİN DEĞ. | TON/H | 220             | 217    | 99                  |
| DÖNER FIRIN        | TON/H | 90              |        |                     |
| II.DÖNER FIRIN     | TON/H | 105             | 109    | 104                 |
| ÖĞÜTME 1           | TON/H | 28              | 25     | 89                  |
| ÖĞÜTME 2           | TON/H | 125             | 122    | 98                  |
| ÖĞÜTME 3           | TON/H | 130             | 112    | 86                  |
| PAKETLEME          | TON/H | 300             | 300    | 100                 |

## ÜRETİM MİKTARI

| ÜRETİMİN CİNSİ   | ÜRETİM MİKTARI (Ton) |            | GEÇEN YILA GÖRE |        |
|------------------|----------------------|------------|-----------------|--------|
|                  | 2004 Fiili           | 2003 Fiili | Farkı           | Fark % |
| ÜRETİLEN KALKER  | 976.163              | 854.427    | 121.736         | 14     |
| ÜRETİLEN KİL     | 349.294              | 320.587    | 28.707          | 9      |
| ÜRETİLEN FARİN   | 1.236.408            | 1.086.483  | 149.925         | 14     |
| ÜRETİLEN KLİNKER | 818.300              | 723.300    | 95.000          | 13     |
| ÜRETİLEN ÇİMENTO | 1.105.500            | 895.300    | 210.200         | 23     |
| ÜRETİLEN H.BETON | 681.892              | 514.732    | 167.160         | 32     |
| ÜRETİLEN AGREGA  | 651.167              | 531.089    | 120.078         | 23     |

## yıllar itibariyle çimento - hazır beton - agrega Satışımız



## son iki yılın çimento - hazır beton - agrega Satışımız

### ÇİMENTO SATIŞLARI

Şirketimiz 2004 yılında 683.572 ton ambalajlı çimento, 415.328 ton dökme çimento olmak üzere toplam 1.098.900 ton çimento satışı gerçekleştirmiş olup, satılan çimentonun 206.706 tonu hazır beton tesislerimizde dahili sarf olarak kullanılmıştır. (Dahili sarf olarak kullanılan çimento tutarları, hasılat tutarları içinde yer almamaktadır.) Ambalajlı çimentonun 139.954 tonu ihracat kaydı ile yurtdışına satılmıştır.

### HAZIR BETON SATIŞLARI

Yapı malzemeleri içerisinde beton kullanımı önemli bir yere sahiptir. Kolay kullanılabilirliği, işgücü maliyetlerinde meydana getirdiği tasarruflar ve kalite artırıcı özelliği nedeniyle hazır beton kullanımı giderek yaygınlaşmaktadır. Şirketimiz Konya'da 2, Karaman, Manavgat, Alanya, Akşehir, Beyşehir, Çumra, Kulu, Yeniceoba ve Serik'de 1'er olmak üzere toplam 11 adet beton santralinde 63 mikser, 15 pompa ile bu hizmetini sürdürmektedir.

### KUM-AGREGA SATIŞLARI

Daha ziyade Alanya ve Manavgat Hazır Beton Tesislerimize hammadde teminine yönelik üretim yapan Gazipaşa ve Alara Konkasör Tesisimizde yıl içinde 627.965 ton kum-agrega satışı gerçekleştirilmiş olup, bu satışın 571.647 tonu hazır beton tesislerimizde dahili sarf olarak kullanılmıştır. (Dahili sarf olarak kullanılan agrega tutarları, hasılat tutarları içinde yer almamaktadır.)

# İştiraklerimiz

Şirketimiz iştirakleri, iştiraklerimizdeki sermaye payı ile son üç yılda sağlanan iştirak kazançlarımız tarihi değerleri ile aşağıda gösterilmiştir.

| İştirak Olunan Şirketin<br>Ünvanı ve İştigal Konusu   | Ödenmiş<br>Sermayesi | İştirak<br>Tutarı | İştirak<br>Payı | İştirak<br>Kazancı (MTL) |        |       |
|---|----------------------|-------------------|-----------------|--------------------------|--------|-------|
|   | (YTL)                | (YTL)             |                 | 2002                     | 2003   | 2004  |
| KONYA ÇİMENTO<br>TİC. LTD. ŞTİ.<br>(Çimento Nakliye Hazır Beton<br>ve Konkasör İşletmeciliği) | 75,000               | 74,250            | 99              | 8.521                    | 37.125 | 7.425 |





### **KONYA ÇİMENTO TİC. LTD. ŞTİ.**

Çimento nakliyesi, hazır beton ve konkasör işletmeciliği ile iştirak eden Konya Çimento Tic. Ltd. Şti. 2004 yılı faaliyetlerini 85.564 YTL. vergi öncesi karla kapatmış ve bu kardan payımıza isabet eden miktar 2004 yılı bilançomuza dahil edilecektir. İştirakimiz Konya Çimento Tic. Ltd. Şti. hazır beton ve konkasör tesislerimizin işletmeciliği yanında çimento nakliyeciliği faaliyetini de sürdürmektedir. Nakliyecilik işini aktifinde kayıtlı vasıtaları ve piyasadan temin ettiği araçlarla gerçekleştirmektedir.



# 31 Aralık 2004 ve 2003 tarihlerindeki Ayrıntılı Konsolide Bilançolar [ YTL ]

| AKTİF (VARLIKLAR)                      | 31.12.2004    |                    | 31.12.2003    |                    |
|--|---------------|--------------------|---------------|--------------------|
| <b>1-DÖNEN VARLIKLAR</b>               |               | <b>82.753.451</b>  |               | <b>52.886.337</b>  |
| A. Hazır Değerler                      |               | 44.129.108         |               | 21.230.353         |
| 1. Kasa                                | 3.825         |                    | 9.696         |                    |
| 2. Bankalar                            | 43.774.867    |                    | 20.982.154    |                    |
| 3. Diğer Hazır Değerler                | 350.416       |                    | 238.503       |                    |
| B. Kısa Vadeli Ticari Alacaklar        |               | 12.471.837         |               | 8.712.047          |
| 1. Alıcılar                            | 5.827.334     |                    | 3.659.053     |                    |
| 2. Alacak Senetleri                    | 6.788.244     |                    | 5.344.835     |                    |
| 3. Diğer K.Vad.Ticari Alacaklar        | 132.300       |                    | 10.415        |                    |
| 4. Alacak Reeskontu (-)                | (236.876)     |                    | (302.256)     |                    |
| 5. Şüpheli Alacak Karşılığı (-)        | (39.165)      |                    | -             |                    |
| C. Diğer Kısa Vadeli Alacaklar         |               | 21.451             |               | 3.973              |
| 1. Kısa Vad. Diğer Alacaklar           | 21.451        |                    | 3.973         |                    |
| D. Stoklar                             |               | 16.325.412         |               | 20.476.734         |
| 1. İlk Madde ve Malzeme                | 14.171.511    |                    | 11.464.994    |                    |
| 2. Yarı Mamuller                       | 1.061.770     |                    | 6.831.372     |                    |
| 3. Mamuller                            | 1.014.278     |                    | 2.111.009     |                    |
| 4. Emtia                               | 22.853        |                    | 24.002        |                    |
| 5. Diğer Stoklar                       | -             |                    | 4.016         |                    |
| 6. Verilen Sipariş Avansları           | 55.000        |                    | 41.341        |                    |
| E. Diğer Dönen Varlıklar               |               | 9.805.643          |               | 2.463.230          |
| <b>2-DURAN VARLIKLAR</b>               |               | <b>159.402.243</b> |               | <b>161.285.204</b> |
| A. Uzun Vadeli Ticari Alacaklar        |               | 27.142             |               | 40.278             |
| 1. Verilen Depozito ve Teminatlar      | 27.142        |                    | 40.278        |                    |
| B. Maddi Duran Varlıklar               |               | 157.070.469        |               | 153.050.592        |
| 1. Arazi ve Arsalar                    | 34.515.022    |                    | 32.843.030    |                    |
| 2. Yerüstü ve Yeraltı Düzenleri        | 4.586.839     |                    | 4.559.303     |                    |
| 3. Binalar                             | 13.351.826    |                    | 13.274.284    |                    |
| 4. Makine, Tesis ve Cihazlar           | 210.995.835   |                    | 202.392.974   |                    |
| 5. Taşıt Araç ve Gereçleri             | 26.547.152    |                    | 25.129.673    |                    |
| 6. Döşeme ve Demirbaşlar               | 4.518.566     |                    | 4.332.653     |                    |
| 7. Birikmiş Amortismanlar ( - )        | (139.557.708) |                    | (129.987.084) |                    |
| 8. Yapılmakta Olan Yatırımlar          | 1.353.266     |                    | 412.376       |                    |
| 9. Verilen Sipariş Avansları           | 759.671       |                    | 93.383        |                    |
| C. Maddi Olmayan Duran Varlıklar       |               | 1.599.641          |               | 1.266.706          |
| 1. Haklar                              | 1.090.403     |                    | 808.321       |                    |
| 2. Diğer Maddi Olmayan Duran Varlıklar | 509.238       |                    | 458.385       |                    |
| D. Diğer Duran Varlıklar               |               | 704.991            |               | 6.927.628          |
| <b>AKTİF (VARLIKLAR) TOPLAMI</b>       |               | <b>242.155.694</b> |               | <b>214.171.541</b> |



31 Aralık 2004 tarihindeki Türk Lirası'nın alım gücüne göre düzeltilmiş

| <b>PASİF (KAYNAKLAR)</b>                   | <b>31.12.2004</b> |                    | <b>31.12.2003</b> |                    |
|--|-------------------|--------------------|-------------------|--------------------|
| <b>I- KISA VADELİ BORÇLAR</b>              |                   | <b>21.232.062</b>  |                   | <b>11.355.019</b>  |
| A. Ticari Borçlar                          |                   | 6.665.571          |                   | 4.120.189          |
| 1. Satıcılar                               | 6.499.766         |                    | 3.609.500         |                    |
| 2. Alınan Depozito ve Teminatlar           | 230.015           |                    | 231.178           |                    |
| 3. Diğer Ticari Borçlar                    | -                 |                    | 318.203           |                    |
| 4. Borç Reeskontu (-)                      | (64.210)          |                    | (38.692)          |                    |
| B. Diğer Kısa Vadeli Borçlar               |                   | 1.932.044          |                   | 674.100            |
| 1. Ortaklara Borçlar                       | 26.302            |                    | 12.832            |                    |
| 2. Ödenecek Giderler                       | 313.922           |                    | 211.770           |                    |
| 3. Ödenecek Vergi, Harç ve Diğ. Kesintiler | 450.905           |                    | 449.498           |                    |
| 4. Kısa Vadeli Diğer Borçlar               | 1.140.915         |                    | -                 |                    |
| C. Alınan Sipariş Avansları                |                   | 2.495.249          |                   | 1.784.509          |
| D. Borç ve Gider Karşılıkları              |                   | 10.139.198         |                   | 4.776.221          |
| 1. Vergi Karşılıkları                      | 9.874.765         |                    | 4.684.418         |                    |
| 2. Diğer Borç ve Gider Karşılıkları        | 264.433           |                    | 91.803            |                    |
| <b>II- UZUN VADELİ BORÇLAR</b>             |                   | <b>2.838.039</b>   |                   | <b>3.005.314</b>   |
| A. Borç ve Gider Karşılıkları              |                   | 2.816.888          |                   | 2.984.420          |
| 1. Kıdem Tazminatı Karşılıkları            | 2.816.888         |                    | 2,984,420         |                    |
| B. Ana Ortaklık Dışı Sermaye               |                   | 21.151             |                   | 20.894             |
| <b>III- ÖZ SERMAYE</b>                     |                   | <b>218.085.593</b> |                   | <b>199.811.208</b> |
| A. Sermaye                                 |                   | 4.802.220          |                   | 4.802.220          |
| B. Emisyon Primi                           |                   | 36.911             |                   | 36.911             |
| C. Yedekler                                |                   | 98.746.618         |                   | 83.833.013         |
| 1. Yasal Yedekler                          | 1.762.203         |                    | 1.445.017         |                    |
| 2. Statü Yedekleri                         | 3,845.387         |                    | 3.844.931         |                    |
| 3. Olağanüstü Yedek                        | 23.813.442        |                    | 10.567.288        |                    |
| 4. Geçmiş Yıl Karı                         | 69.325.586        |                    | 67.975.777        |                    |
| D. Net Dönem Karı                          |                   | 21.868.308         |                   | 19.439.251         |
| E. Özsermaye Enflasyon Düzeltmesi Farkları |                   | 92.631.536         |                   | 91.699.813         |
| <b>PASİF (KAYNAKLAR) TOPLAMI</b>           |                   | <b>242.155.694</b> |                   | <b>214.171.541</b> |

31 Aralık 2004 ve 2003 tarihlerinde sona eren yıllara ait  
**Ayrıntılı Konsolide Gelir Tabloları** [ YTL ]

31 Aralık 2004 tarihindeki Türk Lirası'nın  
 alım gücüne göre düzeltilmiş

|  | 31.12.2004   |                     | 31.12.2003  |                     |
|--|--------------|---------------------|-------------|---------------------|
| <b>A. BRÜT SATIŞLAR</b>                                      |              | <b>111.056.539</b>  |             | <b>82.197.262</b>   |
| 1. Yurtiçi Satışlar  | 100.380.510  |                     | 81.574.007  |                     |
| 2. Yurtdışı Satışlar   | 10.628.617   |                     | -           |                     |
| 3. Diğer Satışlar  | 47.412       |                     | 623.255     |                     |
| <b>B. SATIŞLARDAN İNDİRİMLER (-)</b>                         |              | <b>(3.871.602)</b>  |             | <b>(1.302.870)</b>  |
| 1. Satıştan İadeler (-)                                      | (49.911)     |                     | (13.213)    |                     |
| 2. Diğer İndirimler (-)                                      | (3.821.691)  |                     | (1.289.657) |                     |
| <b>C. NET SATIŞLAR</b>                                       |              | <b>107.184.937</b>  |             | <b>80.894.392</b>   |
| <b>D. SATIŞLARIN MALİYETİ (-)</b>                            |              | <b>(53.090.618)</b> |             | <b>(45.494.753)</b> |
| <b>BRÜT SATIŞ KARI</b>                                       |              | <b>54.094.319</b>   |             | <b>35.399.639</b>   |
| <b>E. FAALİYET GİDERLERİ (-)</b>                             |              | <b>(21.882.088)</b> |             | <b>(17.104.582)</b> |
| 1. Pazarlama, Satış ve Dağıtım Giderleri (-)                 | (11.350.550) |                     | (7.371.952) |                     |
| 2. Genel Yönetim Giderleri (-)                               | (10.531.538) |                     | (9.732.630) |                     |
| <b>ESAS FAALİYET KARI</b>                                    |              | <b>32.212.231</b>   |             | <b>18.295.057</b>   |
| <b>F. DİĞER FAALİYETLERDEN GELİRLER VE KARLAR</b>            |              | <b>6.279.933</b>    |             | <b>6.107.972</b>    |
| 1. Faiz ve Diğer Temettü Gelirleri                           | 3.942.956    |                     | 3.732.723   |                     |
| 2. Faaliyetle İlgili Diğer Gelirler ve Karlar                | 2.336.977    |                     | 2.375.249   |                     |
| <b>G. DİĞER FAALİYETLERDEN GİDERLER VE ZARARLAR (-)</b>      |              | <b>(2.364.335)</b>  |             | <b>(2.682.416)</b>  |
| <b>H. FİNANSMAN GİDERLERİ (-)</b>                            |              | <b>(13.910)</b>     |             | <b>(12.683)</b>     |
| 1. Kısa Vadeli Borçlanma Giderleri (-)                       | (13.910)     |                     | (12.683)    |                     |
| <b>FAALİYET KARI</b>   |              | <b>36.113.919</b>   |             | <b>21.707.930</b>   |
| <b>I. OLAĞANÜSTÜ GELİRLER VE KARLAR</b>                      |              | <b>114.978</b>      |             | <b>843.978</b>      |
| 1. Konusu Kalmayan Karşılıklar                               | 11.384       |                     | -           |                     |
| 2. Önceki Dönem Gelir ve Karları                             | 36.358       |                     | 775.726     |                     |
| 3. Diğer Olağanüstü Gelirler ve Karlar                       | 67.236       |                     | 68.252      |                     |
| <b>J. OLAĞANÜSTÜ GİDERLER VE ZARARLAR (-)</b>                |              | <b>(8.504)</b>      |             | <b>(36.561)</b>     |
| 1. Önceki Dönem Gider ve Zararları (-)                       | (7.664)      |                     | (36.561)    |                     |
| 2. Diğer Olağanüstü Giderler ve Zararlar (-)                 | (840)        |                     | -           |                     |
| <b>K. NET PARASAL POZİSYON KARI VEYA (ZARARI) DÖNEM KARI</b> |              | <b>(4.476.985)</b>  |             | <b>1.610.562</b>    |
|  |              | <b>31.743.408</b>   |             | <b>24.125.909</b>   |
| <b>L. ÖDENECEK VERGİ VE DİĞER YASAL YÜKÜMLÜLÜKLER (-)</b>    |              | <b>(9.874.765)</b>  |             | <b>(4.684.418)</b>  |
| <b>M. ANA ORTAKLIK DIŞI KAR NET DÖNEM KARI</b>               |              | <b>(335)</b>        |             | <b>(2.240)</b>      |
|  |              | <b>21.868.308</b>   |             | <b>19.439.251</b>   |

## Mali Durumla İlgili Temel Rasyolar [ YTL ]

### A - MALİ DURUM

|                |             |        |                   |
|----------------|-------------|--------|-------------------|
| Öz Kaynaklar   | 218.085.593 | = 9,06 | Geçen Yıl : 13,91 |
| Yabancı Kaynak | 24.070.101  |        |                   |

### B - OTO FİNANSMAN

|                          |                          |         |                   |
|--------------------------|--------------------------|---------|-------------------|
| Yedek Akçeler + B.Amort. | 98.746.618 + 139.557.708 | = 49,62 | Geçen Yıl : 44,53 |
| Ödenmiş Sermaye          | 4.802.220                |         |                   |

### C - BORÇ ÖDEME

#### a. Likidite

|                 |            |         |                   |
|-----------------|------------|---------|-------------------|
| Hazır Değerler  | 44.129.108 | = 2,078 | Geçen Yıl : 1,870 |
| Kısa Vd.Borçlar | 21.232.062 |         |                   |

#### b. Cari Oran

|                 |            |        |                  |
|-----------------|------------|--------|------------------|
| Dönen Değerler  | 82.753.451 | = 3,90 | Geçen Yıl : 4,66 |
| Kısa Vd.Borçlar | 21.232.062 |        |                  |

### D - KARLILIK

#### a. Mali Rantablite

|                 |            |        |                  |
|-----------------|------------|--------|------------------|
| Bilanço Karı    | 31.743.408 | = 6,61 | Geçen Yıl : 5,02 |
| Ödenmiş Sermaye | 4.802.220  |        |                  |

#### b. İktisadi Rantablite

|                         |                          |        |                  |
|-------------------------|--------------------------|--------|------------------|
| Bilanço Karı + Öd.faiz  | 31.743.408               | = 0,13 | Geçen Yıl : 0,11 |
| Yab. Kaynak + Öz Kaynak | 24.070.101 + 218.085.593 |        |                  |

#### c. Karlılık

|                |             |        |                  |
|----------------|-------------|--------|------------------|
| Bilanço Karı   | 31.743.408  | = 0,29 | Geçen Yıl : 0,29 |
| Satış Hasılatı | 111.056.539 |        |                  |

# İdari Faaliyetler

## Şirketimizin Üst Yönetimi,

|   |                          |  |
|---|--------------------------|--|
| Genel Müdür   | <b>Davut ULUS</b>        | <i>İktisadi Tic. İlim Akademisi</i>      |
| Genel Müdür Teknik Yardımcısı                               | <b>Mustafa ÖZÇELİK</b>   | <i>İTÜ Makina mühendisliği</i>           |
| Genel Müdür Yardımcısı                                      | <b>Kadir BÜYÜKKARA</b>   | <i>Marmara Ü. İşletme Fakültesi</i>      |
| Endüstriyel Müdür / Vicat TR                                | <b>Yves KELLER</b>       | <i>Ecolé Nationale Supérieure d'Arts</i> |
| İşletme Müdürü  | <b>Aziz TEKİNER</b>      | <i>Eskişehir Ü. Kimya Mühendisliği</i>   |
| Muhasebe Müdürü   | <b>İsmet ERCENGİZ</b>    | <i>İktisadi Tic. İlim Akademisi</i>      |
| Satınalma Müdürü  | <b>H. İbrahim BAYSAL</b> | <i>ODTÜ Metalürji Mühendisliği</i>       |
| Bilgi İşlem Müdürü  | <b>H. Levent İZBUDAK</b> | <i>İTÜ Endüstri Mühendisliği</i>         |
| İnsan Kaynakları Müdürü                                     | <b>İsa Metin GÜDEN</b>   | <i>ODTÜ Rehberlik-Psikolojik Dan.</i>    |
| Satış Müdürü  | <b>Sedat ÖZTÜRK</b>      | <i>Çukurova Ü. Jeoloji Mühendisliği</i>  |
| Bağlı Ortaklığımızın (Konya Çimento Ticaret Ltd. Şti) Müdür | <b>Ahmet GÖZEN</b>       | <i>ODTÜ Kamu Yönetimi</i>                |
| Müdür Yrd. (Satış - Pazarlama)                              | <b>Ali UMUR</b>          | <i>Strasbourg Ü. Bilgisayar Müh.</i>     |
| Müdür Yrd. (Teknik)   | <b>Ercan KARATAŞ</b>     | <i>KTÜ İnşaat Mühendisliği</i>           |

### Ana ortaklığın 2004 yılı personel ve işçi hareketleri aşağıdaki tabloda gösterilmiştir.

|                      | Yılbaşı Mevcudu | Giren     | Çıkan     | Yılsonu Mevcudu |
|----------------------|-----------------|-----------|-----------|-----------------|
| Sendikasıız Personel | 43              | 8         | 9         | 42              |
| Sendikalı Personel   | 90              | 12        | 7         | 95              |
| <b>TOPLAM</b>        | <b>133</b>      | <b>20</b> | <b>16</b> | <b>137</b>      |

### Bağlı Ortaklığımızın 2004 yılı personel ve işçi hareketleri aşağıdaki tabloda gösterilmiştir.

|                      | Yılbaşı Mevcudu | Giren     | Çıkan     | Yılsonu Mevcudu |
|----------------------|-----------------|-----------|-----------|-----------------|
| Sendikasıız Personel | 139             | 37        | 13        | 163             |
| Sendikalı Personel   | 0               | 0         | 0         | 0               |
| <b>TOPLAM</b>        | <b>139</b>      | <b>37</b> | <b>13</b> | <b>163</b>      |

Şirketimizde ayrıca 1 işyeri doktoru ve 1 Hukuk Müşaviri sözleşmeli olarak istihdam edilmektedir.

Yıl içerisinde 7 sendikalı, 6 sendikasıız olmak üzere toplam 13 personel emekliliği nedeniyle, 3 sendikasıız personelimiz istifa ederek iş yerimizden ayrılmış, ayrılanların yerlerine 12 sendikalı, 8 sendikasıız olmak üzere toplam 20 personel işe alınmıştır.

Yine yıl içerisinde Bağlı Ortaklığımızdan (Konya Çimento Ticaret Ltd. Şti.) 13 personel işyerinden çeşitli nedenlerle ayrılmış, 37 yeni personel işe alınmıştır.

Şirketimizle, iş yerimizde mevcut Çimse-İş Sendikası arasındaki 2004-2005 dönemini kapsayan Toplu İş Sözleşmesi, 01.01.2004 tarihinden itibaren yürürlüktedir.

Çalışan personelimizin tamamı 4857 sayılı iş kanunu kapsamında olup kıdem yılları toplamı 1431 yıl ve kıdem tazminatları yükümlülüğü 2.230.362 YTL'dir.

Bağlı Ortaklığımızdaki (Konya Çimento Ticaret Ltd. Şti.) çalışan personelin tamamı da 4857 sayılı iş kanunu kapsamında olup kıdem yılları toplamı 971 yıl ve kıdem tazminatları yükümlülüğü 586.526 YTL'dir.

Sendikalı personelimize ücretleri dışında yılda 4 maaş tutarı ikramiyenin yanı sıra doğum, ölüm, doğal felaket, kıdemli işçiliği teşvik primi, gece vardiyası zammı ile sosyal yardım adı altında nakdi yardımlar yapılmaktadır. Yine işçilerimize günde 1 öğün yemek, işe gidip gelmeleri için servis, temizlik malzemeleri ve giyim eşyası gibi aynı yardımlar da yapılmaktadır.

Personelimizin kendi konularında bilgi ve becerilerini artırmak amacıyla eğitim seminerlerine katılmaları sağlanmaktadır. Ayrıca iş yerimizde çıraklık ve mesleki eğitim kanunu kapsamında 9 orta öğretim öğrencisi uygulamalı eğitim görmektedir. Bağlı Ortaklığımızda (Konya Çimento Ticaret Ltd. Şti.) uygulamalı eğitim gören orta öğretim öğrenci sayısı 2'dir.

## 2003 Yılı İş Gücü Verimlilik Tablosu

### A - ÜRETİM ÜNİTELERİ VERİMLİLİĞİ

|     |                  |           |   |
|-----|------------------|-----------|---|
| 1 - | Toplam İş Saati  | 50.999,5  | = 0,06 Saat/Ton (Geçen yıl 0,07 Saat/Ton) |
|     | Üretilen Klinker | 818.300   |   |
| 2 - | Toplam İş Saati  | 82.988,2  | = 0,08 Saat/Ton (Geçen yıl 0,08 Saat/Ton) |
|     | Üretilen Çimento | 1.105.500 |   |

### B - ÜRETİM VE YARDIMCI ÜNİTELER VERİMLİLİĞİ

|     |                  |           |   |
|-----|------------------|-----------|---|
| 1 - | Toplam İş Saati  | 211.832,0 | = 0,26 Saat/Ton (Geçen yıl 0,29 Saat/Ton) |
|     | Üretilen Klinker | 818.300   |   |
| 2 - | Toplam İş Saati  | 211.832,0 | = 0,19 Saat/Ton (Geçen yıl 0,24 Saat/Ton) |
|     | Üretilen Çimento | 1.105.500 |   |

Tabloların tetkikinde anlaşılacağı gibi, iş gücü verimliliğimiz de önceki yıla göre gerek üretim üniteleri ve gerekse üretim ve yardımcı üretim üniteleri verimliliğinde olumlu gelişmeleri devam ettirmektedir.

## 31. Aralık 2004 ve 2003 tarihlerinde sona eren yıllara ait Öngörülen Kar Dağıtım Tabloları [ YTL ]

|  | 31.12.2004 (*) |                                       | 31.12.2003 (**) |                                   |
|--|----------------|---------------------------------------|-----------------|-----------------------------------|
| <b>A- DÖNEM KARININ DAĞITIMI</b>               |                |                                       |                 |                                   |
| 1. Dönem Karı                                  |                | 31.743.073                            |                 | 20.904.839                        |
| 2. Ödenecek Vergiler                           |                | (9.874.765)                           |                 | (4.025.426)                       |
| - Kurumlar Vergisi                             | (9.679.700)    |                                       | -               |                                   |
| - Gelir Vergisi Kesintisi                      | (195.065)      |                                       | (4.025.426)     |                                   |
| <b>NET DAĞITILABİLİR DÖNEM KARI</b>            |                | <b>21.868.308</b>                     |                 | <b>16.879.413</b>                 |
| 3. Ortaklara Birinci Temettü***                |                | (6.627.878)                           |                 | (3.411.408)                       |
| - Adi Hisse Senedi Sahiplerine                 | (6.627.878)    |                                       | (3.411.408)     |                                   |
| 4. İkinci Tertip Yasal Yedek                   |                | (638.421)                             |                 | (316.774)                         |
| <b>OLAĞANÜSTÜ YEDEK</b>                        |                | <b>14.602.009</b>                     |                 | <b>13.151.231</b>                 |
| <b>B- HİSSE BAŞINA KAR ( YTL / % )****</b>     |                | <b>4,487YTL/%449</b>                  |                 | <b>3,46YTL/%346</b>               |
| 1. Adi Hisse Senedi Sahiplerine (YTL/ % )      | 4,487YTL/%449  |                                       | 3,46YTL/%346    |                                   |
| <b>C- HİSSE BAŞINA KAR PAYI ( Brüt=Net )</b>   |                | <b>1,36YTL/%136/<br/>1,24YTL/%124</b> |                 | <b>0,7YTL/%70/<br/>0,7YTL/%70</b> |
| 1. Adi Hisse Senedi Sahiplerine (YTL/%) (Brüt) | 1,36YTL/%136   |                                       | 0,7YTL/%70      |                                   |
| 2. Adi Hisse Senedi Sahiplerine (YTL/%) (Net)  | 1,24YTL/%124   |                                       | 0,7YTL/%70      |                                   |

(\*) Genel Kurul tarafından henüz karara bağlanmamış olup, 2004 yılı Öngörülen Kar Dağıtım Tablosu.

(\*\*) 2003 yılı Gerçekleşen Kar Dağıtım Tablosu.

(\*\*\*)

|                        | 31 Aralık 2004 | 31 Aralık 2003 |
|------------------------|----------------|----------------|
| Birinci Temettü (Brüt) | 6.627.878      | 3.411.408      |
| G.V. Stopajı           | (583.777)      | -              |
| Birinci Temettü (Net)  | 6.044.101      | 3.411.408      |

(\*\*\*\*) 1 YTL nominal değerde hisseye isabet eden.

**Not:**

- 31 Aralık 2004 tarihi itibarıyla kar dağıtımında Şirket'in konsolide mali tablolarındaki karı solo mali tablolarındaki karından daha düşük olduğu için konsolide karı esas alınmış olup dönem karı ana ortaklık dışı kar payını da içermektedir.
- Şirketin 31 Aralık 2003 tarihinde sona eren yıla ait Sermaye Piyasası Kurulu'nun XI/I sayılı Tebliği'ne göre net karı ile konsolide net karının karşılaştırılmasında, XI/I sayılı Tebliğ'e göre net karı daha düşük olduğundan, kar dağıtımında XI/I sayılı Tebliğ hükümlerine göre oluşan kar esas alınmıştır.
- Hisse başına kar ve hisse başına kar payı hesaplamasında sermaye tutarına Ayrıntılı Konsolide Bilançolara İlişkin elimine edilen Konya Çimento Limited Şirketinin (Bağlı Ortaklık) Ana Ortaklık'taki 71.220 YTL tutarındaki hissesi ilave edilmiştir.

## KONYA ÇİMENTO SANAYİİ A.Ş. SAYIN GENEL KURULUNA

### ORTAKLIĞIN

|               |   |
|---------------|---|
| Ünvanı        | : Konya Çimento Sanayii A.Ş.                |
| Merkezi       | : KONYA                                     |
| Sermayesi     | : 4.873.440.-YTL.                           |
| Faaliyet türü | : Çimento-Hazır Beton-Agrega imal ve satışı |

### DENETÇİLERİN

|                               |                    |               |
|-------------------------------|--------------------|---------------|
| Adı ve Ortak olup olmadıkları | : Robert MICHALLAT | (Ortak değil) |
|                               | Hasan GÖKMEN       | (Ortak değil) |
|                               | F. Ruhsar LORAS    | (Ortak Değil) |

Görev süreleri : 3 yıl

Katılınan Yönetim Kurulu ve yapılan

Denetleme Kurulu toplantı sayısı : 7 - 12

Ortaklığın hesapları, defter ve belgeleri üzerinde yapılan: Şirket hesapları defter ve belgeleri üzerinde sırasıyla incelemenin kapsamı, hangi tarihlerde inceleme yapıldığı ve varılan sonuçlar

31.01.2004 - 27.02.2004 - 31.03.2004  
30.04.2004 - 31.05.2004 - 30.06.2004  
30.07.2004 - 31.08.2004 - 30.09.2004  
28.10.2004 - 30.11.2004 - 31.12.2004 tarihlerinde inceleme yapılmış, inceleme sonunda defter ve belgelerin düzenli ve mevzuat hükümlerine uygun olduğu görülmüştür.

Türk Ticaret Kanunu'nun 353. Mad. 1. fıkrasının 3 numaralı bendi gereği yapılan inceleme tarih ve sonuçları

: Şirket veznesinde T.T.K. 353. Maddesinin 3 ve 4 numaralı bentlerine uygun olarak yıl içerisinde 30 Ocak - 27 Şubat - 31 Mart - 30 Nisan - 31 Mayıs 30 Haziran - 30 Temmuz - 31 Ağustos - 30 Eylül 28 Ekim - 30 Kasım - 31 Aralık tarihlerinde olmak üzere 12 defa sayım ve inceleme yapılmış ve 31 Aralık sonuçlarının kayıtlara uygun olduğu tesbit edilmiştir.

T. Ticaret Kanununun 353. Mad. 1. fıkrasının 4 numaralı bendi gereği yapılan inceleme tarih ve sonuçları

: Bu konuda yapılan incelemelerde şirkete teminat ve vedia olarak teslim edilen kıymetli evrakların kayıtlara uygun olduğu tesbit edilmiştir.

İntikal eden şikayet ve yolsuzluklar ve bunlar hakkında yapılan işlemler

: İntikal eden şikayet ve yolsuzluk yoktur.

### RAPOR

Konya Çimento Sanayii A.Ş.'nin 01.01.2004 - 31.12.2004 dönemi hesap ve işlemleri T. Ticaret Kanunu, Ortaklığın esas sözleşmesi ve diğer mevzuat ile ilgili genel kabul görmüş muhasebe ilke ve standartlarına göre incelemiş bulunmaktayız. Görüşümüze göre içeriğini benimsediğimiz ekli 31.12.2004 tarihi itibarıyla düzenlenmiş bilanço, ortaklığın anılan tarihteki mali durumunu, 01.01.2004 - 31.12.2004 dönemine ait gelir tablosu, anılan döneme ait faaliyet sonuçlarını gerçeğe uygun ve doğru olarak yansıtmakta karın dağıtım önerisi yasalara ve ortaklık esas sözleşmesine uygun bulunmaktadır. Bilançonun ve Gelir Tablosunun onaylanması ve Yönetim Kurulu'nun aklanmasını oylarınıza arz ederiz.

### DENETÇİLER

**Hasan GÖKMEN**

**Robert MICHALLAT**

**F.Ruhsar LORAS**

**KONYA ÇİMENTO SANAYİİ A.Ş. ve BAĞLI ORTAKLIĞI****2004 HESAP DÖNEMİNE AİT  
KONSOLİDE MALİ TABLOLARA İLİŞKİN  
BAĞIMSIZ DENETİM RAPORU**

Konya Çimento Sanayii A.Ş.(Ana Ortaklık) ve Bağlı Ortaklığı'nın 31 Aralık 2004 ve 2003 tarihleri itibariyle düzenlenmiş konsolide bilançolarını ve bu tarihte sona eren yıllara ait konsolide gelir, konsolide satışların maliyeti tabloları ile 31 Aralık 2004 tarihinde sona eren yıla ait konsolide fon akım ve konsolide nakit akım tablolarını 31 Aralık 2004 tarihi itibariyle Türk Lirası'nın alım gücüne göre ifade edilen birim değerleriyle incelemiş bulunuyoruz. İncelemelerimiz, Sermaye Piyasası Kurulu tarafından yayımlanan Türkiye'de genel kabul görmüş denetim ilke, esas ve standartlarına uygun olarak yapılmış ve dolayısıyla hesap ve işlemlerle ilgili olarak muhasebe kayıtlarının kontrolü ile gerekli gördüğümüz diğer denetim yöntem ve tekniklerini içermiştir.

Sermaye Piyasası Kurulu'nun yayımladığı Seri XI 21 No'lu Sermaye Piyasasında Konsolide Mali Tablolara ve İştiraklerin Muhasebeleştirilmesine İlişkin Usul ve Esaslar Hakkında Tebliğ'in 18. maddesine göre ana ortaklıkların ilk kez hazırlayacakları ve yayımlayacakları konsolide mali tabloların karşılaştırmalı olarak hazırlanma zorunluluğunun bulunmaması nedeniyle, Konya Çimento Sanayii A.Ş. ve Bağlı Ortaklığı'nın 31 Aralık 2002 tarihli konsolide mali tabloları hazırlanmamış, dolayısıyla 31 Aralık 2003 yılında sona eren yıla ait konsolide fon akım ve nakit akım tabloları ilişikteki ek mali tablolara dahil edilmemiştir.

Görüşümüze göre, söz konusu konsolide mali tablolar, Konya Çimento Sanayii A.Ş. ve Bağlı Ortaklığı'nın 31 Aralık 2004 ve 2003 tarihlerindeki gerçek mali durumunu ve bu tarihte sona eren yıllara ait gerçek faaliyet sonuçlarını, Sermaye Piyasası Kurulu tarafından yayımlanan Seri XI/1, Seri XI/20 ve Seri XI/21 No.lu Tebliğler'de belirlenmiş muhasebe ilkelerine uygun olarak doğru bir biçimde yansıtmaktadır.

İstanbul,  
18 Ocak 2005

**Denet Yeminli Mali Müşavirlik A.Ş.**

Ömür Günel  
Sorumlu Ortak Başdenetçi

